



Resumen y Análisis Operativo del Mercado Mexicano de Derivados



MexDer's Market Statistics & Operative Analysis

Mayo 2023 / May 2023





FUTUROS	3
CONCENTRADO DE MERCADO MENSUAL	4
CONCENTRADO DE MERCADO ACUMULADO	5
DISTRIBUCION DEL INTERES ABIERTO	6
OPCIONES	7
CONCENTRADO DE MERCADO MENSUAL	8
CONCENTRADO DE MERCADO ACUMULADO	9
DISTRIBUCION DEL INTERES ABIERTO	10
SWAPS	11
CONCENTRADO DE MERCADO MENSUAL	12
CONCENTRADO DE MERCADO ACUMULADO	15
<i>Aviso de Privacidad</i>	<i>18</i>

FUTURES	3
MONTHLY MARKET SUMMARY	4
ACCRUED MARKET SUMMARY	5
OPEN INTEREST DISTRIBUTION	6
OPTIONS	7
MONTHLY MARKET SUMMARY	8
ACCRUED MARKET SUMMARY	9
OPEN INTEREST DISTRIBUTION	10
SWAPS	11
MONTHLY MARKET SUMMARY	12
ACCRUED MARKET SUMMARY	15
<i>Disclaimer</i>	<i>18</i>

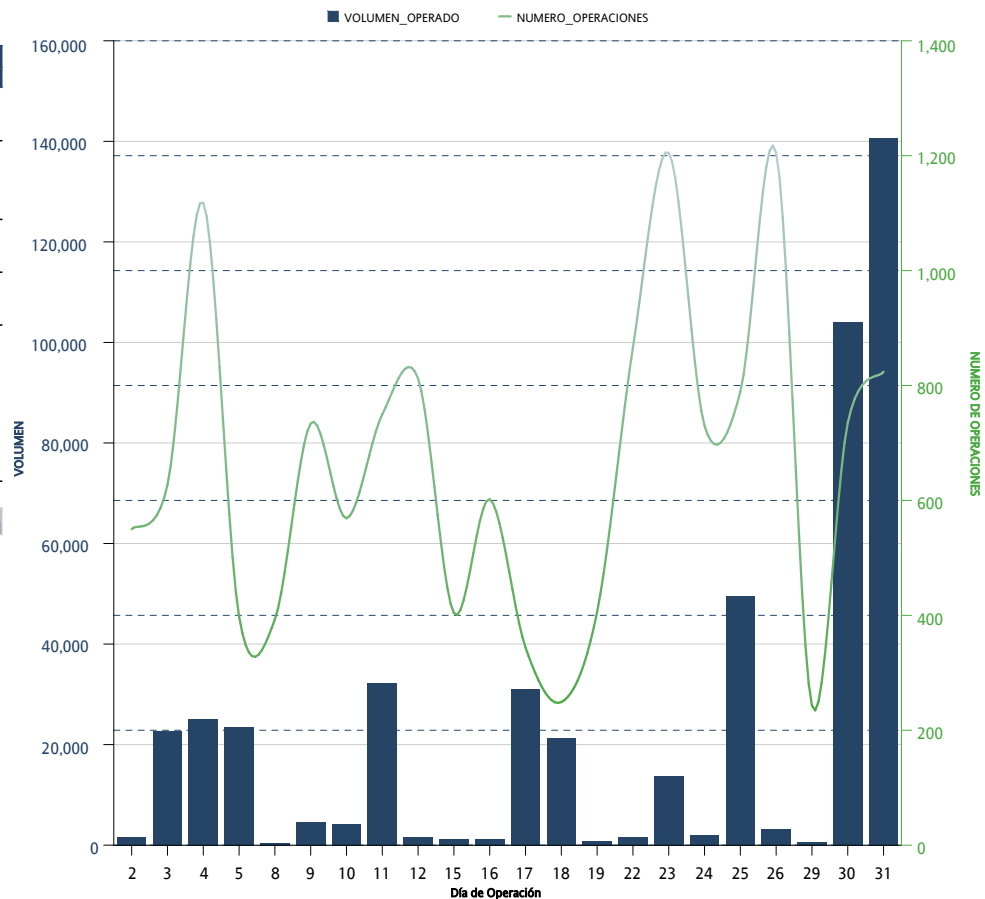
FUTUROS / FUTURES



CONCENTRADO DE MERCADO MENSUAL / MONTHLY MARKET SUMMARY

FUTUROS / FUTURES

FUTUROS FUTURES	OPERACIONES NUMBER OF TRADES	VOLUMEN VOLUME	IMPORTE NOTIONAL VALUE	INTERÉS ABIERTO OPEN INTEREST
DOLAR	178	458,178	82,013,012,014	789,521
EURO	0	0	0	400
DIVISAS / CURRENCIES	178	458,178	82,013,012,014	789,921
IPC	14,324	26,551	14,472,001,950	15,133
MIP	32	93	10,284,800	3
INDICES / INDICES	14,356	26,644	14,482,286,750	15,136
TIEF	0	0	0	
TASAS DE INTERES / INTEREST RATES	0	0	0	2,500
DC24	0	0	0	2,500
BONOS / BONDS	0	0	0	2,500
CEMEX	3	2,850	3,360,050	100,000
FEMSA	2	850	15,715,550	1,700
GMEXICO	14	1,355	11,549,540	1,305
GMXT	0	0	0	500
ORBIA	0	0	0	600
ACCIONES / SINGLE STOCK	19	5,055	30,625,140	104,105
Total Mensual	14,553	489,877	96,525,923,904	911,662

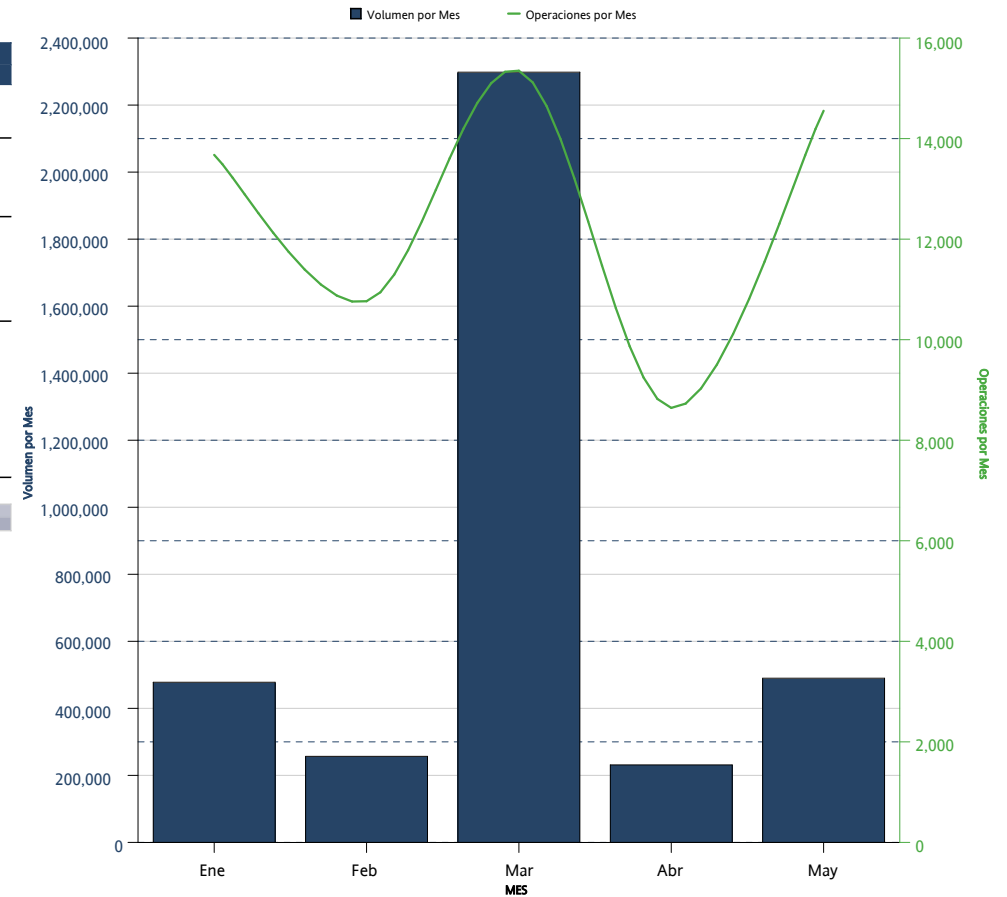


*Sólo se muestran los instrumentos que presentaron volumen acumulado o interés abierto mayor a cero al cierre del mes

CONCENTRADO DE MERCADO ACUMULADO / ACCRUED MARKET SUMMARY

FUTUROS / FUTURES

FUTUROS FUTURES	OPERACIONES NUMBER OF TRADES	VOLUMEN VOLUME	IMPORTE NOTIONAL VALUE	INTERÉS ABIERTO OPEN INTEREST
DOLAR	1,173	3,336,424	619,025,343,923	789,521
EURO	4	750	150,392,000	400
DIVISAS / CURRENCIES	1,177	3,337,174	619,175,735,923	789,921
IPC	61,511	141,829	76,086,641,710	15,133
MIP	219	503	54,747,872	3
INDICES / INDICES	61,730	142,332	76,141,389,582	15,136
TIEF	2	20,000	2,000,000,000	
DC24	12	5,000	504,958,325	2,500
JN27	1	5	487,500	
TASAS DE INTERES / INTEREST RATES	15	25,005	2,505,445,825	2,500
CEMEX	13	241,150	231,825,800	100,000
FEMSA	15	3,150	54,253,470	1,700
GMEXICO	33	2,755	23,302,990	1,305
GMXT	2	1,000	4,385,000	500
ORBIA	2	1,200	4,318,200	600
ACCIONES / SINGLE STOCK	65	249,255	318,085,460	104,105
Acumulado Anual	62,987	3,753,766	698,140,656,790	911,662

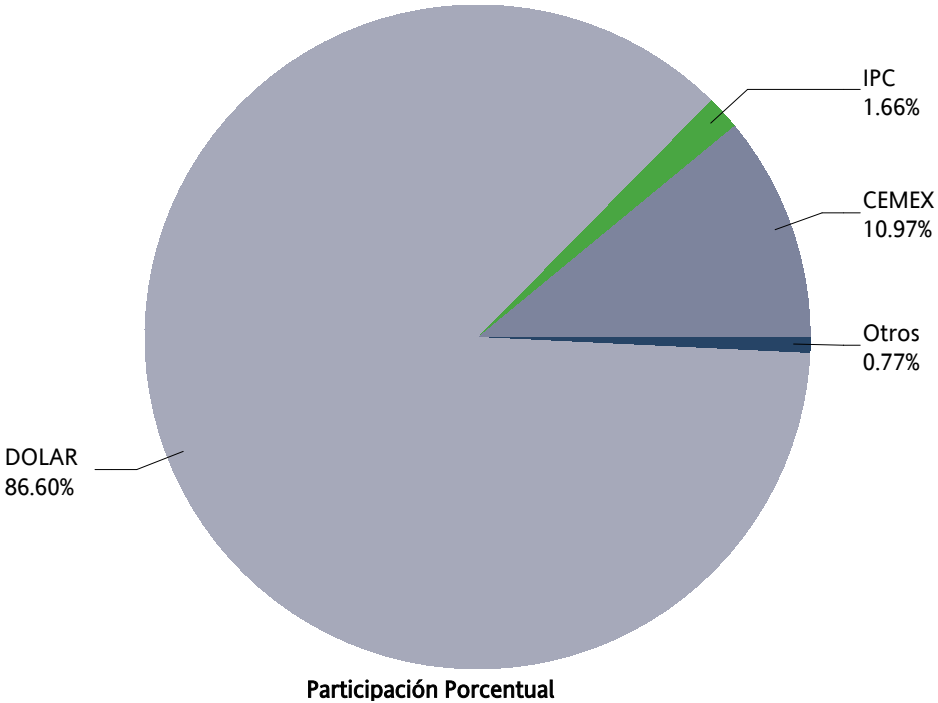


*Sólo se muestran los instrumentos que presentaron volumen acumulado o interés abierto mayor a cero al cierre del mes

DISTRIBUCION DEL INTERES ABIERTO / OPEN INTEREST DISTRIBUTION
FUTUROS / FUTURES



FUTUROS <i>FUTURES</i>	INTERÉS ABIERTO <i>OPEN INTEREST</i>	PARTICIPACIÓN PORCENTUAL <i>PERCENTAGE</i>
DOLAR	789,521	86.60 %
CEMEX	100,000	10.97 %
IPC	15,133	1.66 %
DC24	2,500	0.27 %
FEMSA	1,700	0.19 %
GMEXICO	1,305	0.14 %
ORBIA	600	0.07 %
GMXT	500	0.05 %
EURO	400	0.04 %
MIP	3	0.00 %



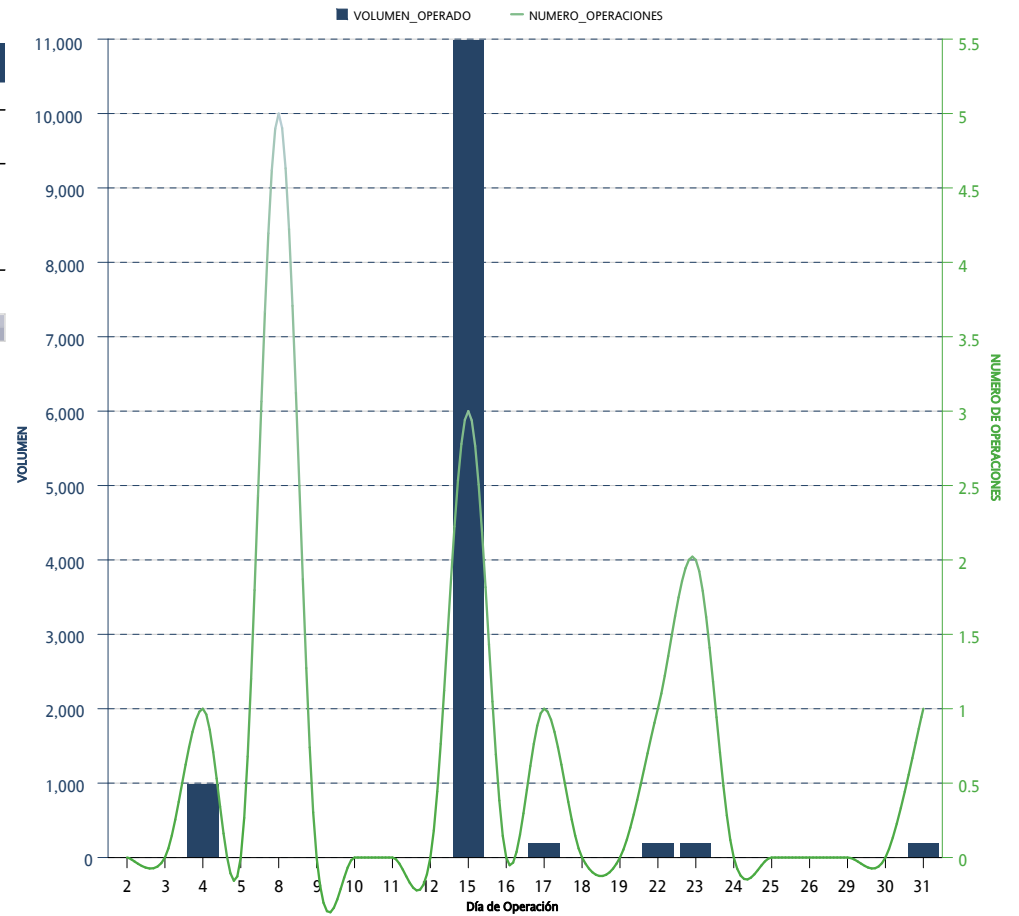
OPCIONES / OPTIONS



CONCENTRADO DE MERCADO MENSUAL / MONTHLY MARKET SUMMARY

OPCIONES / OPTIONS

OPCIONES OPTIONS	CALLS CALLS	PUTS PUTS	OPERACIONES TRADES	VOLUMEN VOLUME	IMPORTE NOTIONAL VALUE	INTERÉS ABIERTO OPEN INTEREST
IP	0	6	6	6	3,235,000	471
INDICES / INDICES	0	6	6	6	3,235,000	471
DOLAR	200	600	4	800	145,000,000	3,000
DIVISAS / CURRENCIES	200	600	4	800	145,000,000	3,000
FEMSA		0	0	0	0	600
GMEXICO		2,000	2	2,000	16,400,000	
TELEVISA	5,000	5,000	2	10,000	17,000,000	40,000
ACCIONES / SINGLE STOCK	5,000	7,000	4	12,000	33,400,000	40,600
Mensual Total	5,200	7,606	14	12,806	181,635,000	44,071

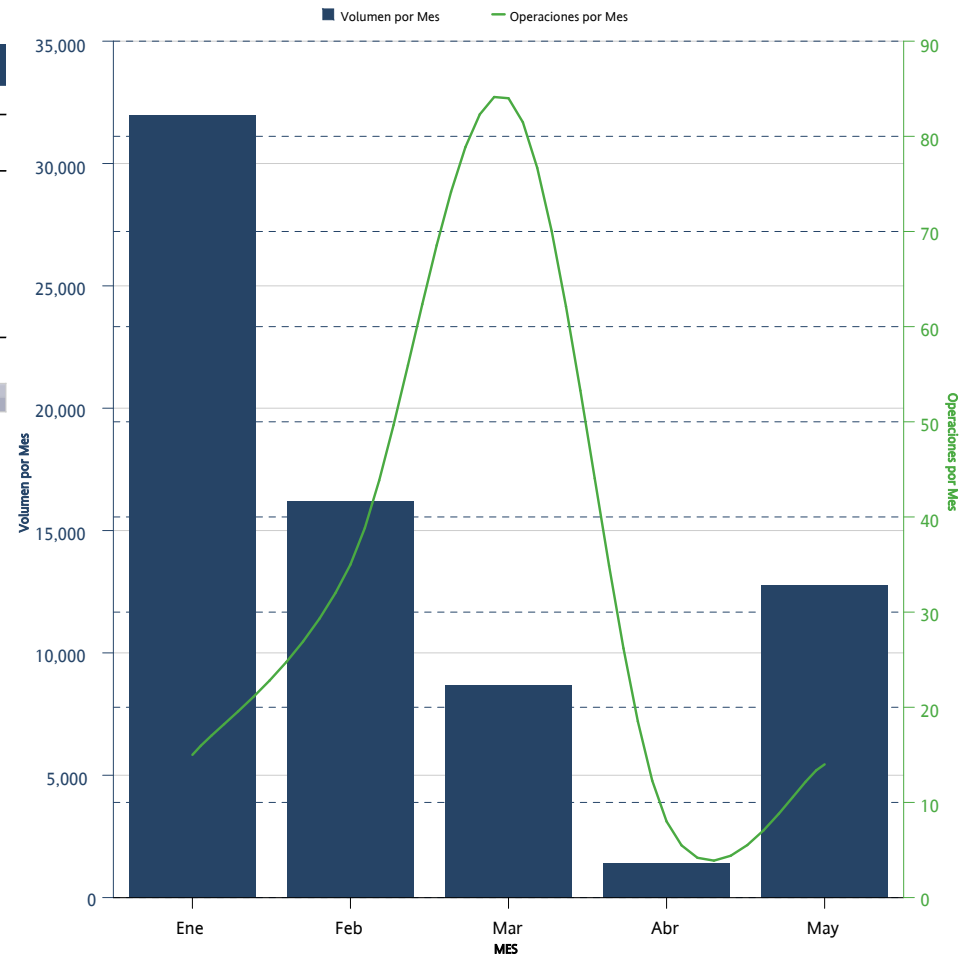


*Sólo se muestran los instrumentos que presentaron volumen acumulado o interés abierto mayor a cero al cierre del mes

CONCENTRADO DE MERCADO ACUMULADO / ACCRUED MARKET SUMMARY

OPCIONES / OPTIONS


OPCIONES OPTIONS	CALLS CALLS	PUTS PUTS	OPERACIONES TRADES	VOLUMEN VOLUME	IMPORTE NOTIONAL VALUE	INTERÉS ABIERTO OPEN INTEREST
IP	212	368	106	580	309,145,000	471
INDICES / INDICES	212	368	106	580	309,145,000	471
DOLAR	2,000	6,000	38	8,000	1,496,200,000	3,000
DIVISAS / CURRENCIES	2,000	6,000	38	8,000	1,496,200,000	3,000
AMOVIL	10,010		2	10,010	20,019,000	
CEMEX	2,000		1	2,000	2,000,000	
FEMSA		5,600	2	5,600	89,600,000	600
GMEXICO		5,000	3	5,000	40,400,000	
TELEVISA	5,000	35,000	4	40,000	77,000,000	40,000
ACCIONES / SINGLE STOCK	17,010	45,600	12	62,610	229,019,000	40,600
Acumulado Anual	19,222	51,968	156	71,190	2,034,364,000	44,071



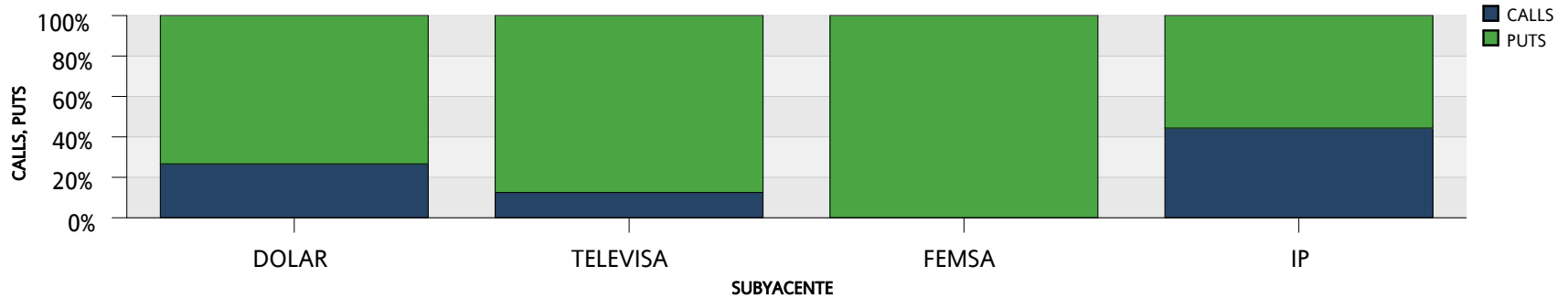
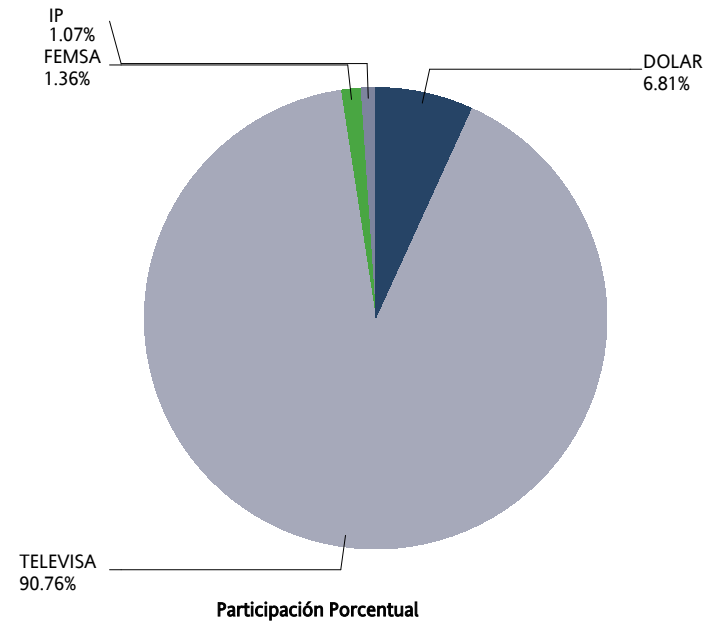
*Sólo se muestran los instrumentos que presentaron volumen acumulado o interés abierto mayor a cero al cierre del mes

DISTRIBUCION DEL INTERES ABIERTO / OPEN INTEREST DISTRIBUTION

OPCIONES / OPTIONS



OPCIONES	CALLS	PUTS	INTERÉS ABIERTO	PARTICIPACIÓN PORCENTUAL
<i>OPTIONS</i>	<i>CALLS</i>	<i>PUTS</i>	<i>OPEN INTEREST</i>	<i>PERCENTAGE</i>
TELEVISA	5,000	35,000	40,000	90.76 %
DOLAR	800	2,200	3,000	6.81 %
FEMSA		600	600	1.36 %
IP	209	262	471	1.07 %



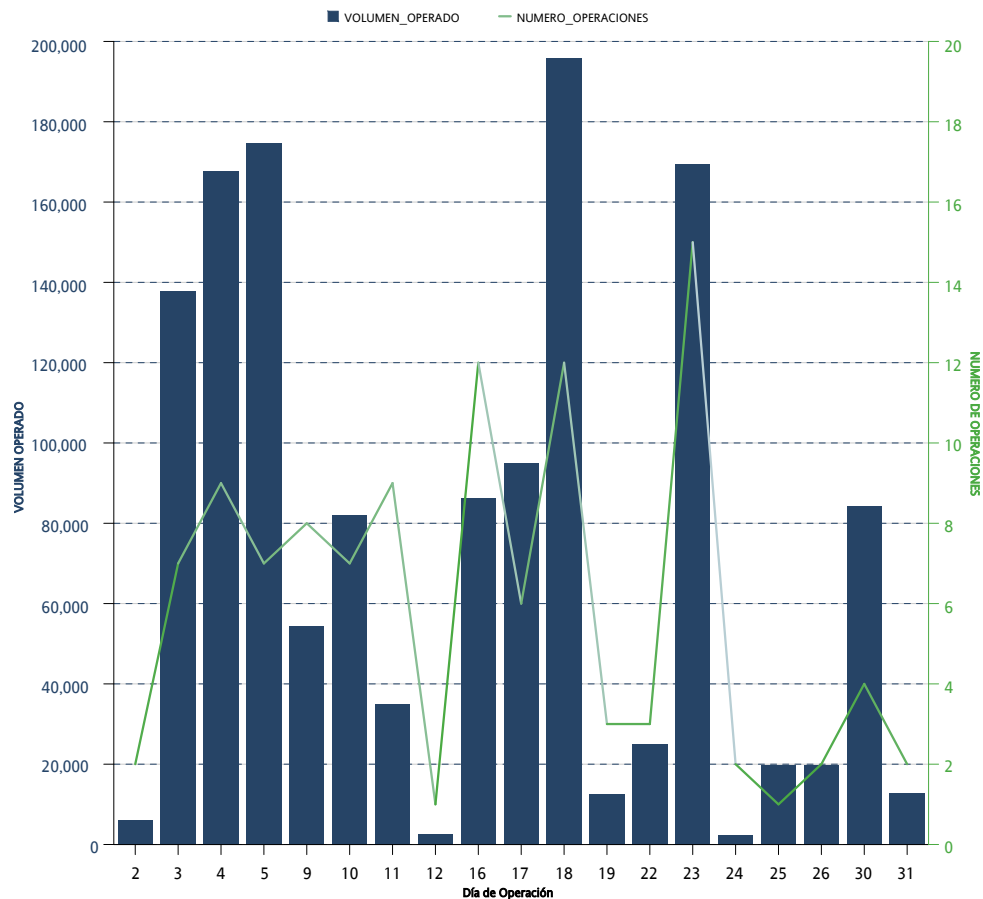
SWAPS



CONCENTRADO DE MERCADO MENSUAL / MONTHLY MARKET SUMMARY

SWAPS

SWAPS SWAPS	OPERACIONES NUMBER OF TRADES	VOLUMEN VOLUME	IMPORTE NOTIONAL VALUE	INTERÉS ABIERTO OPEN INTEREST
3X1	14	361,000	36,100,000,000	531,000
4X1	1	26,000	2,600,000,000	26,000
5X1	1	25,000	2,500,000,000	25,000
6X1	15	525,000	52,500,000,000	934,000
7X1	1	20,000	2,000,000,000	20,000
9X1	10	157,500	15,750,000,000	387,500
10X1	1	22,500	2,250,000,000	32,500
11X1	0	0	0	10
12X1	0	0	0	25,500
13X1	8	63,100	6,310,000,000	550,560
14X1	0	0	0	64,200
17X1	1	11,500	1,150,000,000	25,500
19X1	0	0	0	12,500
20X1	0	0	0	10,000
21X1	0	0	0	42,000
24X1	0	0	0	10
26X1	4	18,500	1,850,000,000	816,238
28X1	0	0	0	15,620
29X1	0	0	0	10
30X1	0	0	0	10
32X1	0	0	0	80
34X1	0	0	0	1,600
35X1	0	0	0	1,000
36X1	0	0	0	10
37X1	0	0	0	20
38X1	0	0	0	10
39X1	8	35,330	3,533,000,000	252,757
40X1	0	0	0	5,000
41X1	0	0	0	5,000
42X1	1	3,500	350,000,000	3,520
43X1	0	0	0	5,330
44X1	1	2,700	270,000,000	2,700
45X1	1	2,500	250,000,000	5,500
48X1	1	2,500	250,000,000	22,510
49X1	0	0	0	10
51X1	0	0	0	2,000
52X1	1	2,500	250,000,000	204,480
54X1	0	0	0	2,000
55X1	0	0	0	10
56X1	0	0	0	3,300
57X1	0	0	0	12,300
58X1	0	0	0	12,000
59X1	0	0	0	10,850



*Sólo se muestran los instrumentos que presentaron volumen acumulado o interés abierto mayor a cero al cierre del mes

CONCENTRADO DE MERCADO MENSUAL / MONTHLY MARKET SUMMARY
SWAPS

SWAPS SWAPS	OPERACIONES NUMBER OF TRADES	VOLUMEN VOLUME	IMPORTE NOTIONAL VALUE	INTERÉS ABIERTO OPEN INTEREST
60X1	0	0	0	17,010
61X1	0	0	0	7,400
65X1	6	18,550	1,855,000,000	524,901
66X1	0	0	0	2,300
67X1	0	0	0	200
70X1	0	0	0	1,250
71X1	0	0	0	10,000
72X1	0	0	0	20,000
73X1	0	0	0	5,000
74X1	0	0	0	500
77X1	0	0	0	5,432
78X1	7	15,000	1,500,000,000	60,650
81X1	0	0	0	20
85X1	0	0	0	71,500
86X1	0	0	0	18,521
87X1	1	1,850	185,000,000	1,850
88X1	0	0	0	15,000
90X1	0	0	0	19
91X1	11	41,450	4,145,000,000	305,360
92X1	0	0	0	200
96X1	0	0	0	500
102X1	0	0	0	104,300
104X1	4	10,000	1,000,000,000	21,600
109X1	0	0	0	125,000
110X1	0	0	0	23,300
111X1	0	0	0	41,000
112X1	0	0	0	3,000
114X1	0	0	0	92,750
119X1	0	0	0	10,000
120X1	0	0	0	13,900
121X1	0	0	0	4,000
122X1	0	0	0	3,250
130X1	13	21,000	2,100,000,000	1,485,487
143X1	0	0	0	5,000
156X1	0	0	0	24,100
171X1	0	0	0	15,000
179X1	0	0	0	69,000
187X1	0	0	0	8,200
191X1	0	0	0	12,000
195X1	1	130	13,000,000	51,354
222X1	0	0	0	10,000
236X1	0	0	0	3,600
241X1	0	0	0	4,800

*Sólo se muestran los instrumentos que presentaron volumen acumulado o interés abierto mayor a cero al cierre del mes

CONCENTRADO DE MERCADO MENSUAL / MONTHLY MARKET SUMMARY
SWAPS

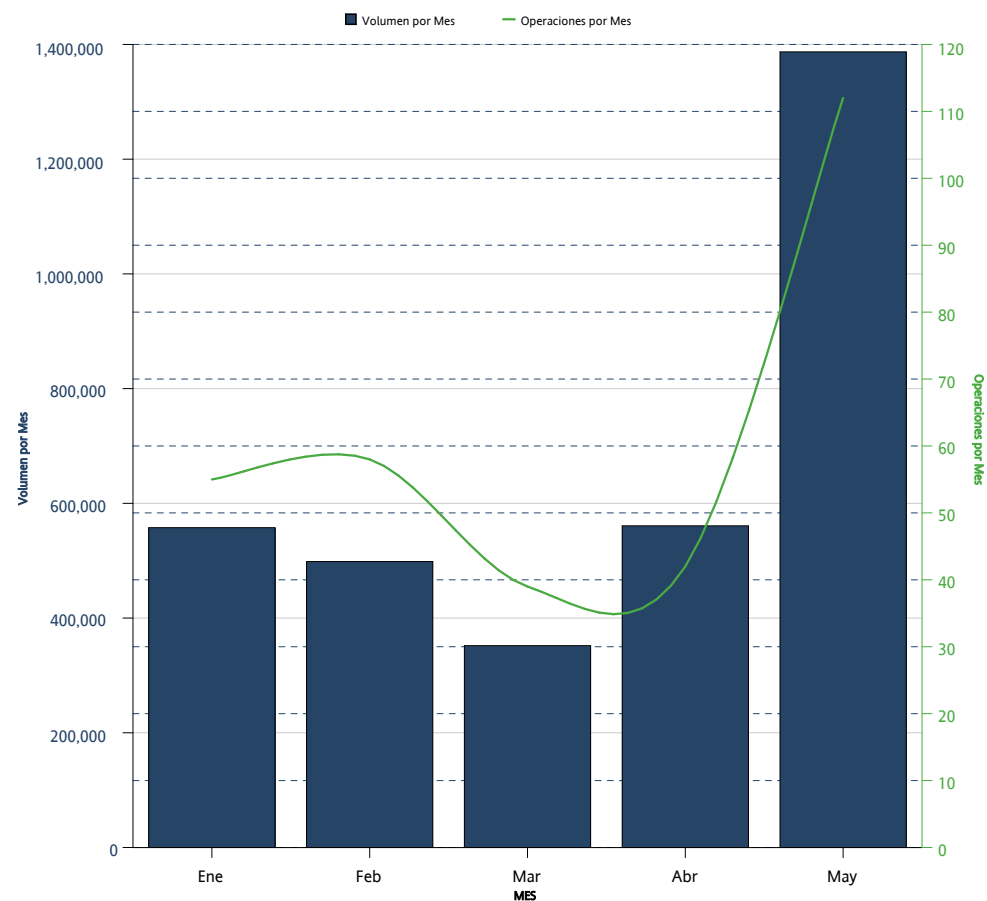
SWAPS <i>SWAPS</i>	OPERACIONES <i>NUMBER OF TRADES</i>	VOLUMEN <i>VOLUME</i>	IMPORTE <i>NOTIONAL VALUE</i>	INTERÉS ABIERTO <i>OPEN INTEREST</i>
242X1	0	0	0	34,800
243X1	0	0	0	9,800
245X1	0	0	0	7,800
260X1	0	0	0	28,950
Total Mensual	112	1,387,110	138,711,000,000	7,349,749

**Sólo se muestran los instrumentos que presentaron volumen acumulado o interés abierto mayor a cero al cierre del mes*

CONCENTRADO DE MERCADO ACUMULADO / ACCRUED MARKET SUMMARY

SWAPS

SWAPS SWAPS	OPERACIONES NUMBER OF TRADES	VOLUMEN VOLUME	IMPORTE NOTIONAL VALUE	INTERÉS ABIERTO OPEN INTEREST
3X1	30	741,000	74,100,000,000	531,000
4X1	1	26,000	2,600,000,000	26,000
5X1	1	25,000	2,500,000,000	25,000
6X1	30	934,000	93,400,000,000	934,000
7X1	1	20,000	2,000,000,000	20,000
9X1	18	377,500	37,750,000,000	387,500
10X1	2	32,500	3,250,000,000	32,500
11X1	0	0	0	10
12X1	0	0	0	25,500
13X1	27	283,900	28,390,000,000	550,560
14X1	2	64,200	6,420,000,000	64,200
17X1	1	11,500	1,150,000,000	25,500
19X1	1	12,500	1,250,000,000	12,500
20X1	0	0	0	10,000
21X1	1	12,000	1,200,000,000	42,000
24X1	0	0	0	10
26X1	23	219,538	21,953,800,000	816,238
28X1	1	15,500	1,550,000,000	15,620
29X1	0	0	0	10
30X1	0	0	0	10
31X1	1	159	15,900,000	
32X1	0	0	0	80
34X1	0	0	0	1,600
35X1	0	0	0	1,000
36X1	0	0	0	10
37X1	0	0	0	20
38X1	0	0	0	10
39X1	14	50,330	5,033,000,000	252,757
40X1	0	0	0	5,000
41X1	0	0	0	5,000
42X1	1	3,500	350,000,000	3,520
43X1	1	5,330	533,000,000	5,330
44X1	1	2,700	270,000,000	2,700
45X1	2	5,500	550,000,000	5,500
48X1	1	2,500	250,000,000	22,510
49X1	1	1,100	110,000,000	10
51X1	0	0	0	2,000
52X1	11	43,500	4,350,000,000	204,480
54X1	0	0	0	2,000
55X1	0	0	0	10
56X1	0	0	0	3,300
57X1	0	0	0	12,300
58X1	1	2,000	200,000,000	12,000



*Sólo se muestran los instrumentos que presentaron volumen acumulado o interés abierto mayor a cero al cierre del mes

CONCENTRADO DE MERCADO ACUMULADO / ACCRUED MARKET SUMMARY
SWAPS

SWAPS SWAPS	OPERACIONES NUMBER OF TRADES	VOLUMEN VOLUME	IMPORTE NOTIONAL VALUE	INTERÉS ABIERTO OPEN INTEREST
59X1	0	0	0	10,850
60X1	0	0	0	17,010
61X1	1	1,000	100,000,000	7,400
65X1	33	83,280	8,328,000,000	524,901
66X1	1	1,000	100,000,000	2,300
67X1	0	0	0	200
70X1	0	0	0	1,250
71X1	0	0	0	10,000
72X1	0	0	0	20,000
73X1	0	0	0	5,000
74X1	0	0	0	500
77X1	0	0	0	5,432
78X1	9	18,350	1,835,000,000	60,650
81X1	0	0	0	20
85X1	1	1,500	150,000,000	71,500
86X1	0	0	0	18,521
87X1	1	1,850	185,000,000	1,850
88X1	0	0	0	15,000
90X1	0	0	0	19
91X1	24	80,950	8,095,000,000	305,360
92X1	0	0	0	200
96X1	0	0	0	500
102X1	0	0	0	104,300
104X1	5	11,300	1,130,000,000	21,600
109X1	0	0	0	125,000
110X1	0	0	0	23,300
111X1	0	0	0	41,000
112X1	0	0	0	3,000
114X1	0	0	0	92,750
119X1	0	0	0	10,000
120X1	1	13,300	1,330,000,000	13,900
121X1	0	0	0	4,000
122X1	0	0	0	3,250
130X1	56	251,624	25,162,400,000	1,485,487
143X1	0	0	0	5,000
156X1	0	0	0	24,100
171X1	0	0	0	15,000
179X1	0	0	0	69,000
187X1	0	0	0	8,200
191X1	0	0	0	12,000
195X1	1	130	13,000,000	51,354
222X1	0	0	0	10,000
236X1	0	0	0	3,600

*Sólo se muestran los instrumentos que presentaron volumen acumulado o interés abierto mayor a cero al cierre del mes

CONCENTRADO DE MERCADO ACUMULADO / ACCRUED MARKET SUMMARY
 SWAPS

SWAPS SWAPS	OPERACIONES NUMBER OF TRADES	VOLUMEN VOLUME	IMPORTE NOTIONAL VALUE	INTERÉS ABIERTO OPEN INTEREST
241X1	0	0	0	4,800
242X1	0	0	0	34,800
243X1	0	0	0	9,800
245X1	0	0	0	7,800
260X1	0	0	0	28,950
Acumulado Anual	306	3,356,041	335,604,100,000	7,349,749

*Sólo se muestran los instrumentos que presentaron volumen acumulado o interés abierto mayor a cero al cierre del mes

La información contenida en los indicadores del Mercado de Productos Derivados, en su versión mensual "Resumen y Análisis Operativo del Mercado Mexicano de Derivados" está elaborado con técnicas confiables utilizando la información más oportuna disponible. No obstante, MexDer, Mercado Mexicano de Derivados, S.A. de C.V., no se hace responsable por eventuales errores tipográficos o de captura que puedan ser publicados, ni se hace responsable por el uso o interpretación que terceros pudieran hacer con la información publicada. Las decisiones de compra o venta de productos derivados, basada en la información contenida en las gráficas textos, y cuadros de los indicadores del Mercado de productos derivados, son responsabilidad exclusiva del lector, por lo que la información no debe ser considerada como recomendación de compra o venta de alguno de los instrumentos que aquí se publican.

Resumen y Análisis Operativo del Mercado Mexicano de Derivados, es una publicación mensual, editada por MexDer, Mercado Mexicano de Derivados S.A. de C.V. Paseo de la Reforma No. 255, Col. Cuauhtémoc, C.P. 06500, Ciudad de México, Tel. 5342-9900
Editor responsable: Mercado Mexicano de Derivados S.A. de C.V.