



Resumen y Análisis Operativo del Mercado Mexicano de Derivados

MexDer's Market Statistics & Operative Analysis

Enero 2018 / January 2018



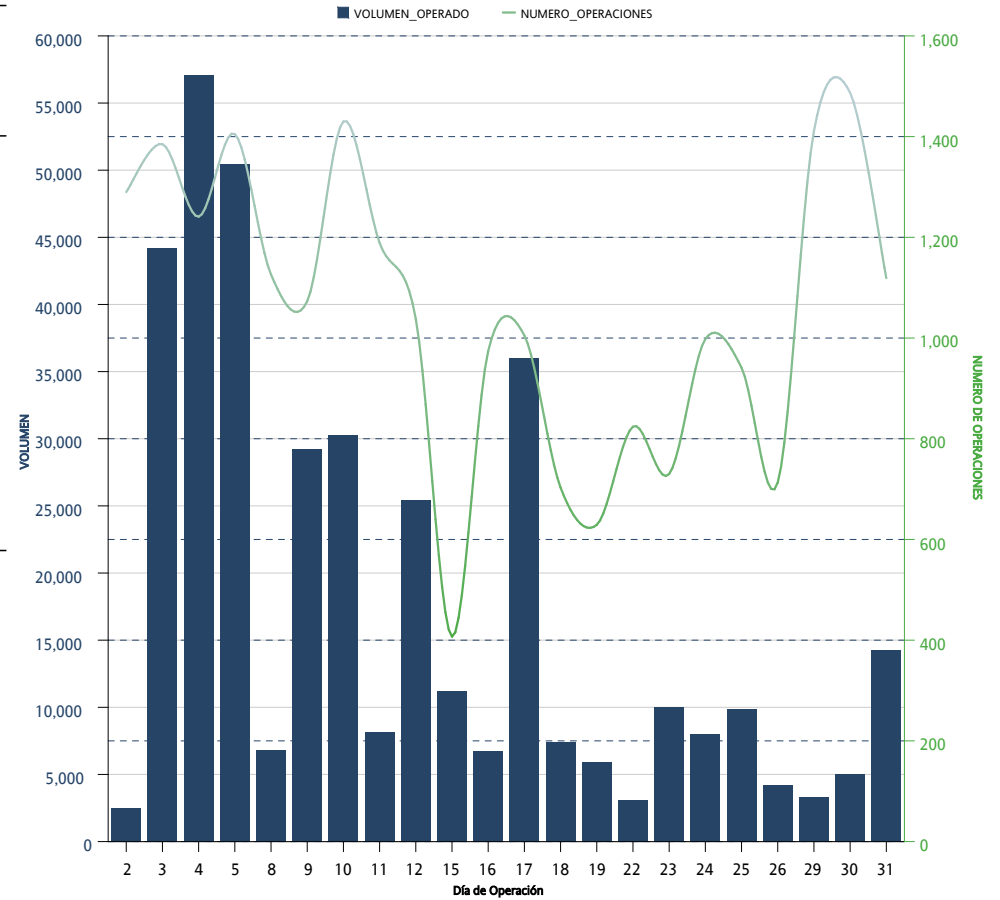
FUTUROS	3
CONCENTRADO DE MERCADO MENSUAL	4
CONCENTRADO DE MERCADO ACUMULADO	6
DISTRIBUCION DEL INTERES ABIERTO	8
OPCIONES	9
CONCENTRADO DE MERCADO MENSUAL	10
CONCENTRADO DE MERCADO ACUMULADO	11
DISTRIBUCION DEL INTERES ABIERTO	12
SWAPS	13
CONCENTRADO DE MERCADO MENSUAL	14
CONCENTRADO DE MERCADO ACUMULADO	16
<i>Aviso de Privacidad</i>	<i>18</i>

FUTURES	3
MONTHLY MARKET SUMMARY	4
ACCRUED MARKET SUMMARY	6
OPEN INTEREST DISTRIBUTION	8
OPTIONS	9
MONTHLY MARKET SUMMARY	10
ACCRUED MARKET SUMMARY	11
OPEN INTEREST DISTRIBUTION	12
SWAPS	13
MONTHLY MARKET SUMMARY	14
ACCRUED MARKET SUMMARY	16
<i>Disclaimer</i>	<i>18</i>

FUTUROS / FUTURES

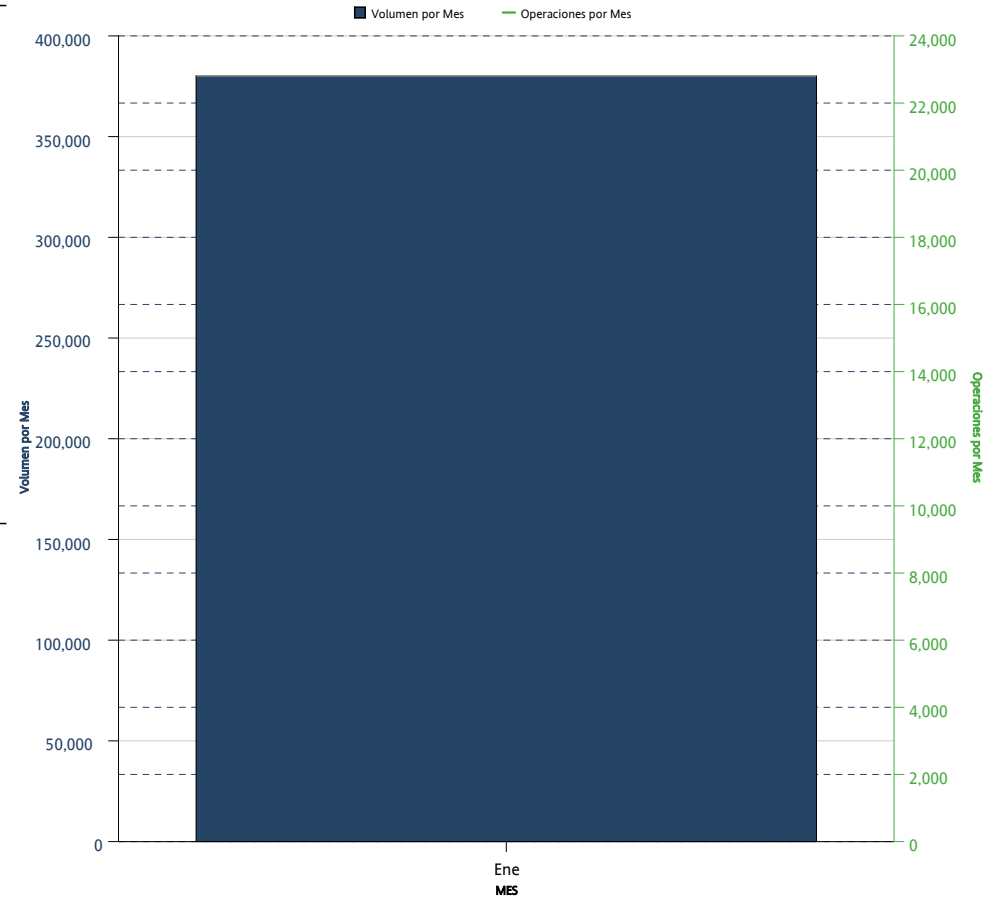


FUTUROS FUTURES	OPERACIONES NUMBER OF TRADES	VOLUMEN VOLUME	IMPORTE NOTIONAL VALUE	INTERÉS ABIERTO OPEN INTEREST
DOLAR	697	313,751	60,630,840,991	794,793
EURO	0	0	0	39
DIVISAS / CURRENCIES	697	313,751	60,630,840,991	794,832
IPC	21,785	38,230	19,270,783,930	41,725
MIP	583	1,435	144,692,340	912
INDICES / INDICES	22,368	39,665	19,415,476,270	42,637
CETE 91	0	0	0	0
TIIE 28	0	0	0	66,979
SWAP D10	0	0	0	0
SWAP D2	0	0	0	0
TASAS DE INTERES / INTEREST RATES	0	0	0	66,979
DC18	0	0	0	0
DC24	42	19,752	2,294,194,500	36,854
JN20	0	0	0	0
JN21	0	0	0	0
JN22	0	0	0	0
JN27	0	0	0	0
M10	0	0	0	0
M20	0	0	0	0
M3	0	0	0	0
M30	0	0	0	0
MR26	11	6,900	618,355,000	8,600
MY31	0	0	0	0
NV36	0	0	0	0
NV42	0	0	0	0
NV47	0	0	0	0
BONOS / BONDS	53	26,652	2,912,549,500	45,454
ALFA	0	0	0	0
AMOVIL	0	0	0	0
ASUR	0	0	0	0
CEMEX	0	0	0	0
FEMSA	0	0	0	0
GAP	0	0	0	0
GCARSO	0	0	0	0
GMEXICO	0	0	0	300
KOF	0	0	0	0
LALA	0	0	0	0
MEXCHEM	0	0	0	0
MEXTRAC	0	0	0	0
PE&OLES	0	0	0	0
PINFRA	0	0	0	0
WALMART	0	0	0	0
ACCIONES / SINGLE STOCK	0	0	0	300
MAIZ	0	0	0	0
MERCANCIAS / COMMODITIES	0	0	0	0
UDI	0	0	0	0



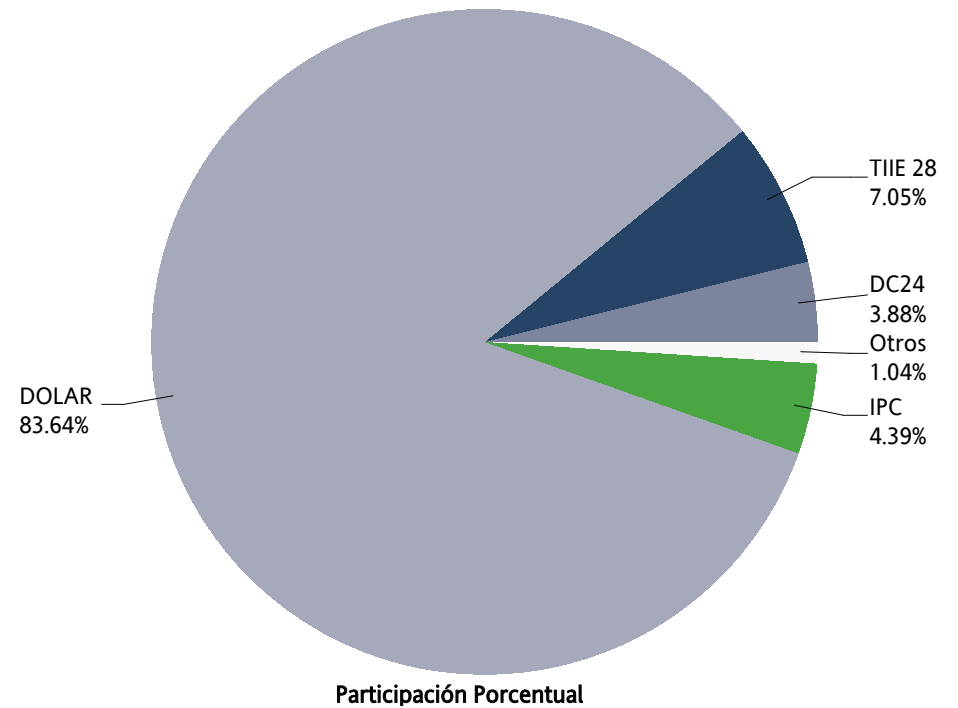
FUTUROS FUTURES	OPERACIONES NUMBER OF TRADES	VOLUMEN VOLUME	IMPORTE NOTIONAL VALUE	INTERÉS ABIERTO OPEN INTEREST
	0	0	0	0
Total Mensual	23,118	380,068	82,958,866,761	950,202

FUTUROS FUTURES	OPERACIONES NUMBER OF TRADES	VOLUMEN VOLUME	IMPORTE NOTIONAL VALUE	INTERÉS ABIERTO OPEN INTEREST
DOLAR	697	313,751	60,630,840,991	794,793
EURO	0	0	0	39
DIVISAS / CURRENCIES	697	313,751	60,630,840,991	794,832
IPC	21,785	38,230	19,270,783,930	41,725
MIP	583	1,435	144,692,340	912
INDICES / INDICES	22,368	39,665	19,415,476,270	42,637
CETE 91	0	0	0	0
TIIE 28	0	0	0	66,979
DC18	0	0	0	0
DC24	42	19,752	2,294,194,500	36,854
JN20	0	0	0	0
JN21	0	0	0	0
JN22	0	0	0	0
JN27	0	0	0	0
M10	0	0	0	0
M20	0	0	0	0
M3	0	0	0	0
M30	0	0	0	0
MR26	11	6,900	618,355,000	8,600
MY31	0	0	0	0
NV36	0	0	0	0
NV42	0	0	0	0
NV47	0	0	0	0
SWAP D10	0	0	0	0
SWAP D2	0	0	0	0
TASAS DE INTERES / INTEREST RATES	53	26,652	2,912,549,500	112,433
ALFA	0	0	0	0
AMOVIL	0	0	0	0
ASUR	0	0	0	0
CEMEX	0	0	0	0
FEMSA	0	0	0	0
GAP	0	0	0	0
GCARSO	0	0	0	0
GMEXICO	0	0	0	300
KOF	0	0	0	0
LALA	0	0	0	0
MEXCHEM	0	0	0	0
MEXTRAC	0	0	0	0
PE&OLES	0	0	0	0
PINFRA	0	0	0	0
WALMART	0	0	0	0
ACCIONES / SINGLE STOCK	0	0	0	300
MAIZ	0	0	0	0
MERCANCIAS / COMMODITIES	0	0	0	0
UDI	0	0	0	0
	0	0	0	0



FUTUROS <i>FUTURES</i>	OPERACIONES <i>NUMBER OF TRADES</i>	VOLUMEN <i>VOLUME</i>	IMPORTE <i>NOTIONAL VALUE</i>	INTERÉS ABIERTO <i>OPEN INTEREST</i>
Acumulado Anual	23,118	380,068	82,958,866,761	950,202

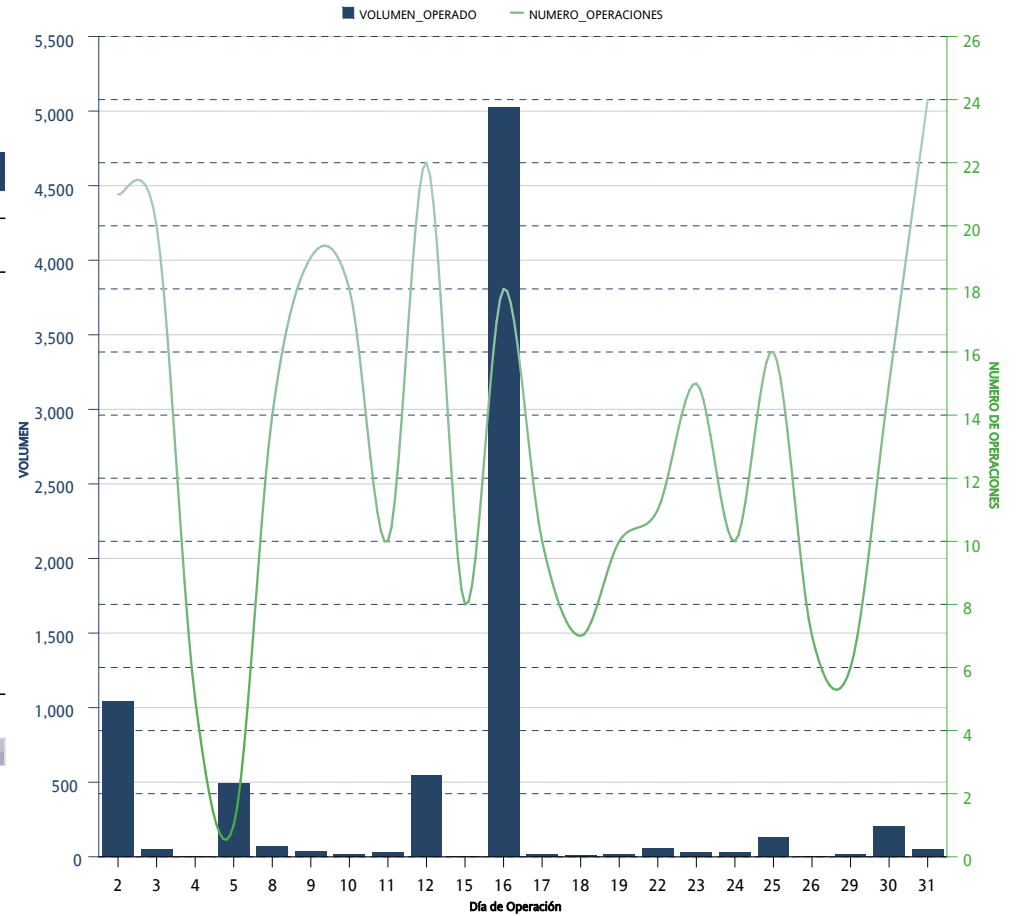
FUTUROS <i>FUTURES</i>	INTERÉS ABIERTO <i>OPEN INTEREST</i>	PARTICIPACIÓN PORCENTUAL <i>PERCENTAGE</i>
DOLAR	794,793	83.64%
TIIE 28	66,979	7.05%
IPC	41,725	4.39%
DC24	36,854	3.88%
MR26	8,600	0.91%
MIP	912	0.10%
GMEXICO	300	0.03%
EURO	39	0.00%



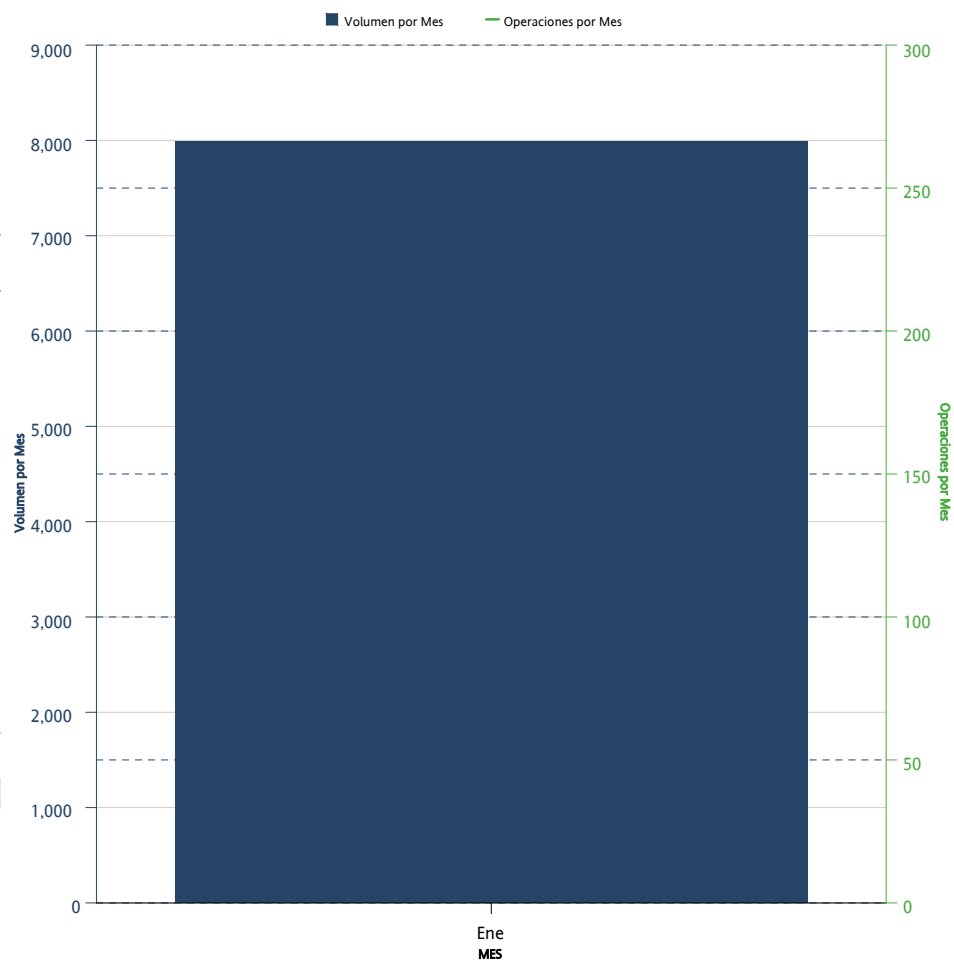
OPCIONES / OPTIONS



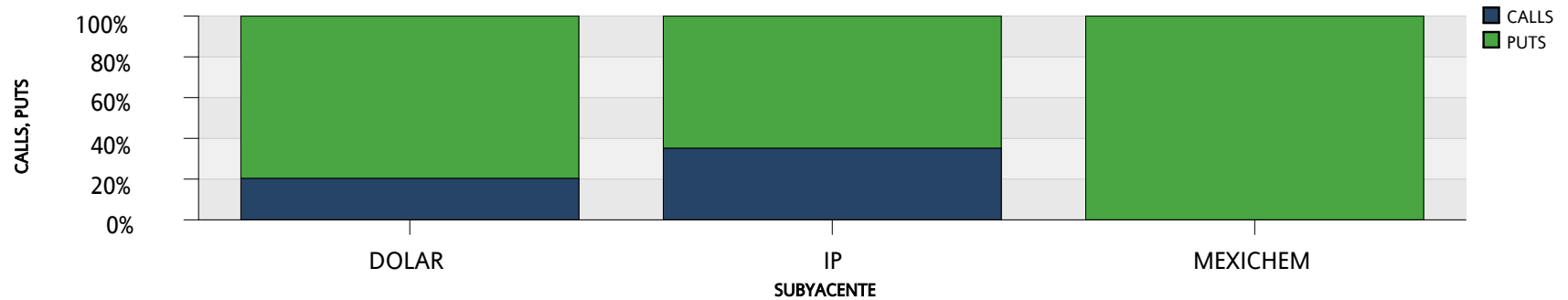
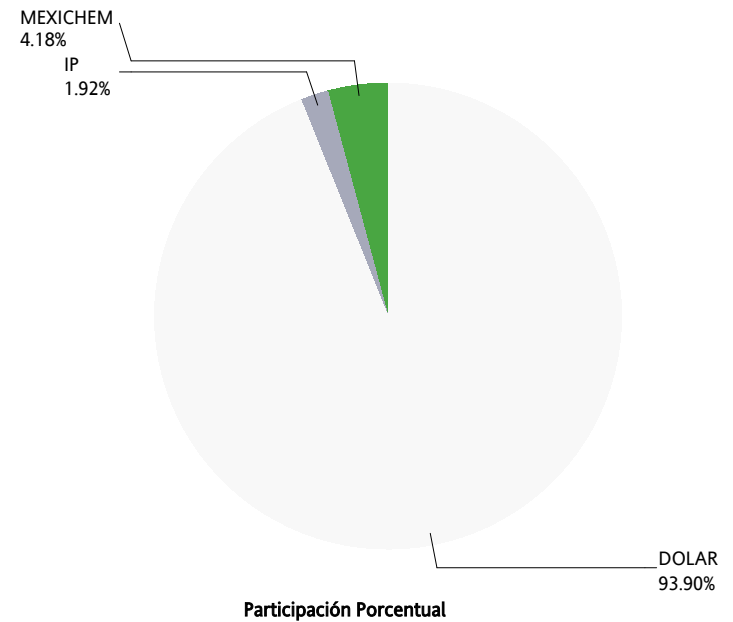
OPCIONES OPTIONS	CALLS CALLS	PUTS PUTS	OPERACIONES TRADES	VOLUMEN VOLUME	IMPORTE NOTIONAL VALUE	INTERÉS ABIERTO OPEN INTEREST
IP	343	661	282	1,004	483,575,000	920
INDICES / INDICES	343	661	282	1,004	483,575,000	920
DOLAR	6,500	500	5	7,000	1,362,500,000	44,983
DIVISAS / CURRENCIES	6,500	500	5	7,000	1,362,500,000	44,983
ALFA	0	0	0	0	0	0
AMOVIL	0	0	0	0	0	0
ASUR	0	0	0	0	0	0
CEMEX	0	0	0	0	0	0
FEMSA	0	0	0	0	0	0
GAP	0	0	0	0	0	0
GMEXICO	0	0	0	0	0	0
KOF	0	0	0	0	0	0
LALA	0	0	0	0	0	0
MEXICHEM	0	0	0	0	0	2,000
NAFRAC	0	0	0	0	0	0
PE&OLES	0	0	0	0	0	0
PINFRA	0	0	0	0	0	0
TELEVISA	0	0	0	0	0	0
WALMART	0	0	0	0	0	0
ACCIONES / SINGLE STOCK	0	0	0	0	0	2,000
Mensual Total	6,843	1,161	287	8,004	1,846,075,000	47,903



OPCIONES OPTIONS	CALLS CALLS	PUTS PUTS	OPERACIONES TRADES	VOLUMEN VOLUME	IMPORTE NOTIONAL VALUE	INTERÉS ABIERTO OPEN INTEREST
IP	343	661	282	1,004	483,575,000	920
INDICES / INDICES	343	661	282	1,004	483,575,000	920
DOLAR	6,500	500	5	7,000	1,362,500,000	44,983
DIVISAS / CURRENCIES	6,500	500	5	7,000	1,362,500,000	44,983
ALFA	0	0	0	0	0	0
AMOVIL	0	0	0	0	0	0
ASUR	0	0	0	0	0	0
CEMEX	0	0	0	0	0	0
FEMSA	0	0	0	0	0	0
GAP	0	0	0	0	0	0
GMEXICO	0	0	0	0	0	0
KOF	0	0	0	0	0	0
LALA	0	0	0	0	0	0
MEXICHEM	0	0	0	0	0	2,000
NAFRAC	0	0	0	0	0	0
PE&OLES	0	0	0	0	0	0
PINFRA	0	0	0	0	0	0
TELEVISA	0	0	0	0	0	0
WALMART	0	0	0	0	0	0
ACCIONES / SINGLE STOCK	0	0	0	0	0	2,000
Acumulado Anual	6,843	1,161	287	8,004	1,846,075,000	47,903



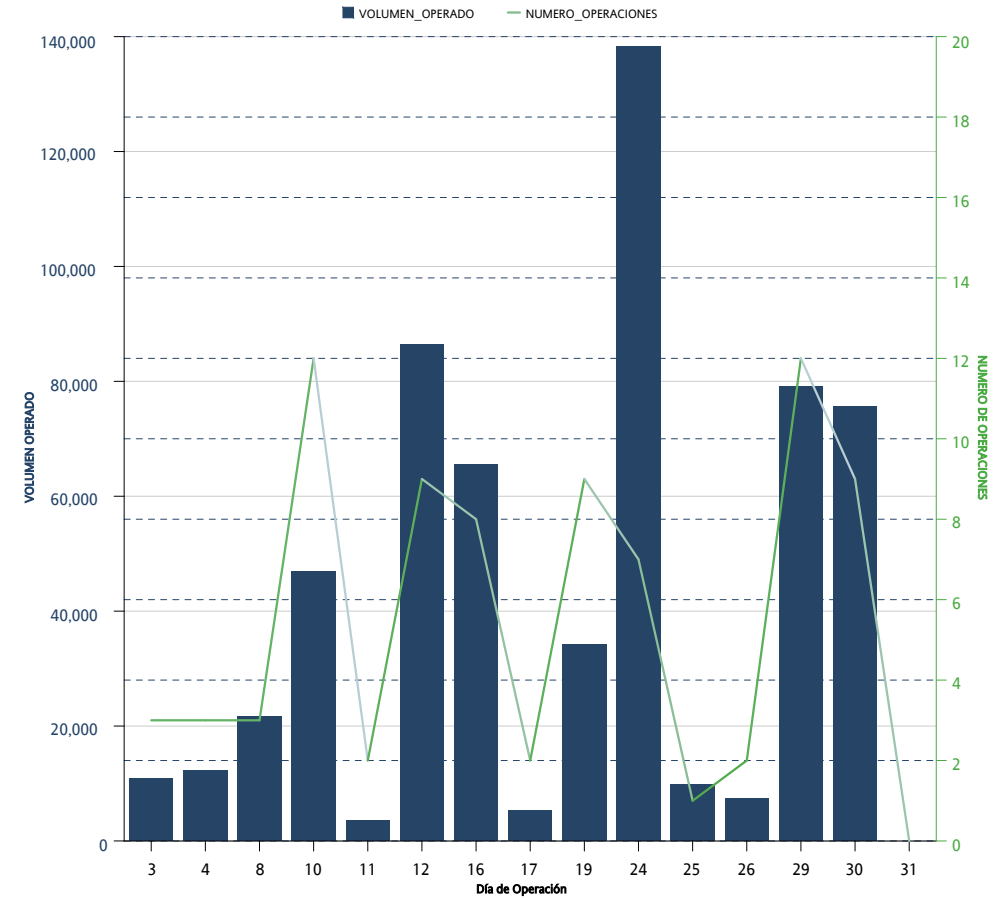
OPCIONES <i>OPTIONS</i>	CALLS <i>CALLS</i>	PUTS <i>PUTS</i>	INTERÉS ABIERTO <i>OPEN INTEREST</i>	PARTICIPACIÓN PORCENTUAL <i>PERCENTAGE</i>
DOLAR	9,183	35,800	44,983	93.90%
MEXICHEM		2,000	2,000	4.18%
IP	324	596	920	1.92%



SWAPS

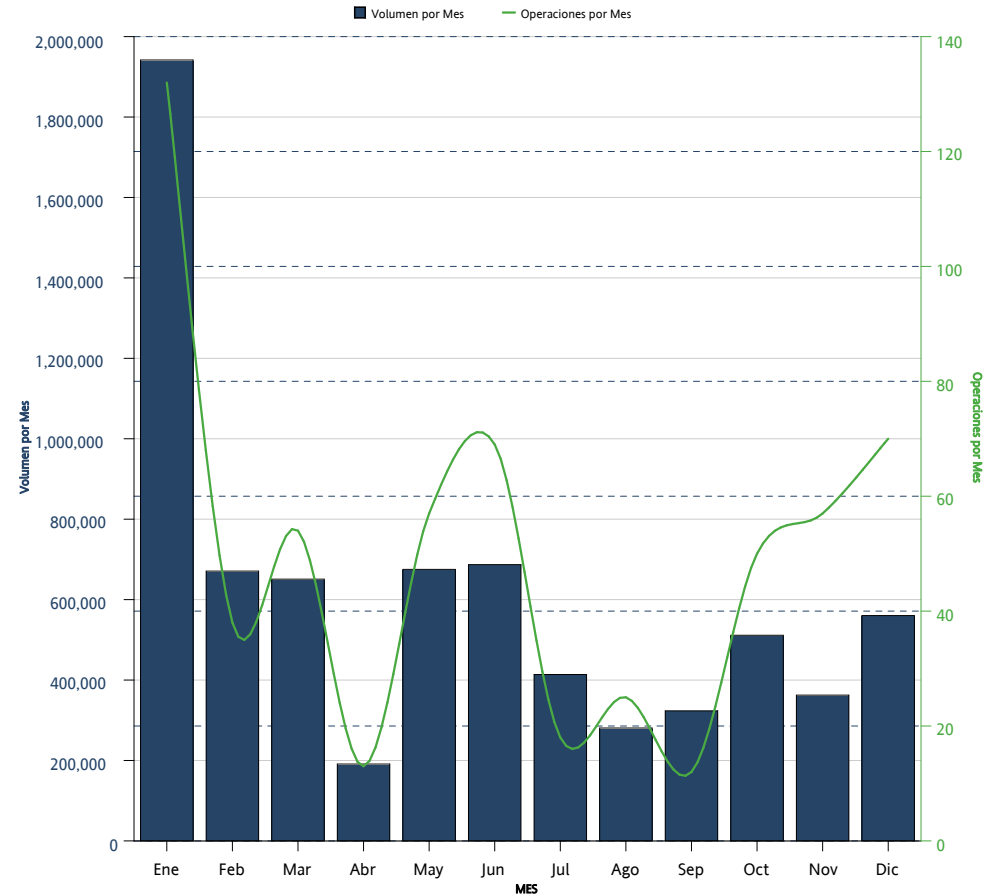


SWAPS SWAPS	OPERACIONES NUMBER OF TRADES	VOLUMEN VOLUME	IMPORTE NOTIONAL VALUE	INTERÉS ABIERTO OPEN INTEREST
6X1	0	0	0	370,000
9X1	3	57,250	5,725,000,000	77,250
13X1	2	60,000	6,000,000,000	306,164
16X1	0	0	0	254,000
17X1	0	0	0	200
20X1	1	43,000	4,300,000,000	43,000
23X1	0	0	0	14,500
24X1	0	0	0	1,000
25X1	0	0	0	672,213
26X1	24	167,040	16,704,000,000	859,359
30X1	0	0	0	45,600
31X1	0	0	0	500
32X1	0	0	0	49,500
33X1	0	0	0	35,800
34X1	0	0	0	1,019
35X1	0	0	0	2,000
36X1	0	0	0	30,000
37X1	0	0	0	29
38X1	0	0	0	3
39X1	14	47,250	4,725,000,000	358,256
40X1	0	0	0	10,019
41X1	0	0	0	2,000
43X1	0	0	0	9,000
45X1	0	0	0	35,019
46X1	0	0	0	37,870
49X1	0	0	0	5,500
50X1	0	0	0	27
51X1	1	500	50,000,000	40,500
52X1	17	61,580	6,158,000,000	352,799
53X1	0	0	0	27,500
54X1	0	0	0	1,500
55X1	0	0	0	5,500
56X1	0	0	0	1,269
59X1	0	0	0	13,800
60X1	0	0	0	300
61X1	0	0	0	750
62X1	0	0	0	18,519
64X1	0	0	0	1,300
65X1	9	50,000	5,000,000,000	854,419
66X1	0	0	0	115,000
68X1	0	0	0	15,000
71X1	0	0	0	23,019
74X1	0	0	0	17,500
75X1	0	0	0	381,000
77X1	0	0	0	19
78X1	0	0	0	30,000



SWAPS	OPERACIONES	VOLUMEN	IMPORTE	INTERÉS ABIERTO
SWAPS	NUMBER OF TRADES	VOLUME	NOTIONAL VALUE	OPEN INTEREST
80X1	0	0	0	5,600
81X1	0	0	0	8,020
82X1	0	0	0	100,200
85X1	1	70,000	7,000,000,000	70,000
86X1	0	0	0	17,521
88X1	0	0	0	15,000
90X1	0	0	0	19
91X1	2	11,550	1,155,000,000	60,750
101X1	0	0	0	3,000
102X1	0	0	0	111,800
109X1	0	0	0	125,000
110X1	0	0	0	23,300
111X1	0	0	0	41,000
112X1	0	0	0	3,000
114X1	0	0	0	92,750
130X1	8	31,000	3,100,000,000	405,540
156X1	0	0	0	19,200
171X1	0	0	0	15,000
179X1	0	0	0	69,000
187X1	0	0	0	8,200
191X1	0	0	0	12,000
195X1	0	0	0	68,350
222X1	0	0	0	10,000
242X1	0	0	0	34,800
243X1	0	0	0	9,800
245X1	0	0	0	7,800
246X1	0	0	0	15,000
260X1	0	0	0	42,550
Total Mensual	82	599,170	59,917,000,000	6,513,722

SWAPS SWAPS	OPERACIONES NUMBER OF TRADES	VOLUMEN VOLUME	IMPORTE NOTIONAL VALUE	INTERÉS ABIERTO OPEN INTEREST
6X1	0	0	0	370,000
9X1	3	57,250	5,725,000,000	77,250
13X1	2	60,000	6,000,000,000	306,164
16X1	0	0	0	254,000
17X1	0	0	0	200
20X1	1	43,000	4,300,000,000	43,000
23X1	0	0	0	14,500
24X1	0	0	0	1,000
25X1	0	0	0	672,213
26X1	24	167,040	16,704,000,000	859,359
30X1	0	0	0	45,600
31X1	0	0	0	500
32X1	0	0	0	49,500
33X1	0	0	0	35,800
34X1	0	0	0	1,019
35X1	0	0	0	2,000
36X1	0	0	0	30,000
37X1	0	0	0	29
38X1	0	0	0	3
39X1	14	47,250	4,725,000,000	358,256
40X1	0	0	0	10,019
41X1	0	0	0	2,000
43X1	0	0	0	9,000
45X1	0	0	0	35,019
46X1	0	0	0	37,870
49X1	0	0	0	5,500
50X1	0	0	0	27
51X1	1	500	50,000,000	40,500
52X1	17	61,580	6,158,000,000	352,799
53X1	0	0	0	27,500
54X1	0	0	0	1,500
55X1	0	0	0	5,500
56X1	0	0	0	1,269
59X1	0	0	0	13,800
60X1	0	0	0	300
61X1	0	0	0	750
62X1	0	0	0	18,519
64X1	0	0	0	1,300
65X1	9	50,000	5,000,000,000	854,419
66X1	0	0	0	115,000
68X1	0	0	0	15,000
71X1	0	0	0	23,019
74X1	0	0	0	17,500
75X1	0	0	0	381,000
77X1	0	0	0	19
78X1	0	0	0	30,000



SWAPS	OPERACIONES	VOLUMEN	IMPORTE	INTERÉS ABIERTO
SWAPS	NUMBER OF TRADES	VOLUME	NOTIONAL VALUE	OPEN INTEREST
80X1	0	0	0	5,600
81X1	0	0	0	8,020
82X1	0	0	0	100,200
85X1	1	70,000	7,000,000,000	70,000
86X1	0	0	0	17,521
88X1	0	0	0	15,000
90X1	0	0	0	19
91X1	2	11,550	1,155,000,000	60,750
101X1	0	0	0	3,000
102X1	0	0	0	111,800
109X1	0	0	0	125,000
110X1	0	0	0	23,300
111X1	0	0	0	41,000
112X1	0	0	0	3,000
114X1	0	0	0	92,750
130X1	8	31,000	3,100,000,000	405,540
156X1	0	0	0	19,200
171X1	0	0	0	15,000
179X1	0	0	0	69,000
187X1	0	0	0	8,200
191X1	0	0	0	12,000
195X1	0	0	0	68,350
222X1	0	0	0	10,000
242X1	0	0	0	34,800
243X1	0	0	0	9,800
245X1	0	0	0	7,800
246X1	0	0	0	15,000
260X1	0	0	0	42,550
Acumulado Anual	82	599,170	59,917,000,000	6,513,722

La información contenida en los indicadores del Mercado de Productos Derivados, en su versión mensual "Resumen y Análisis Operativo del Mercado Mexicano de Derivados" está elaborado con técnicas confiables utilizando la información más oportuna disponible. No obstante, MexDer, Mercado Mexicano de Derivados, S.A. de C.V., no se hace responsable por eventuales errores tipográficos o de captura que puedan ser publicados, ni se hace responsable por el uso o interpretación que terceros pudieran hacer con la información publicada. Las decisiones de compra o venta de productos derivados, basada en la información contenida en las gráficas textos, y cuadros de los indicadores del Mercado de productos derivados, son responsabilidad exclusiva del lector, por lo que la información no debe ser considerada como recomendación de compra o venta de alguno de los instrumentos que aquí se publican.

Resumen y Análisis Operativo del Mercado Mexicano de Derivados, es una publicación mensual, editada por MexDer, Mercado Mexicano de Derivados S.A. de C.V. Paseo de la Reforma No. 255, Col. Cuauhtémoc, C.P. 06500, Ciudad de México, Tel. 5342-9900
Editor responsable: Mercado Mexicano de Derivados S.A. de C.V.